

# Verbraucherpreise in Niedersachsen

– rückläufige Jahresteuerungsrate im Dezember 2011 –

Der Verbraucherpreisindex misst die durchschnittliche Preisveränderung aller Waren und Dienstleistungen, die von privaten Haushalten für Konsumzwecke gekauft werden. Der so genannte Warenkorb umfasst rund 700 Güterarten. In Niedersachsen werden monatlich rund 27 000 Einzelpreise in 11 Regionen ermittelt. In den niedersächsischen Verbraucherpreis gehen ca. 43 500 Preise ein.

Im Monat Dezember hat sich die Jahresteuerungsrate von + 2,3 % auf + 2,1 % weiter zurückgebildet. Gegenüber dem Vormonatsniveau stieg der Verbraucherpreisindex allerdings von 111,5 auf 112,4 Punkte.

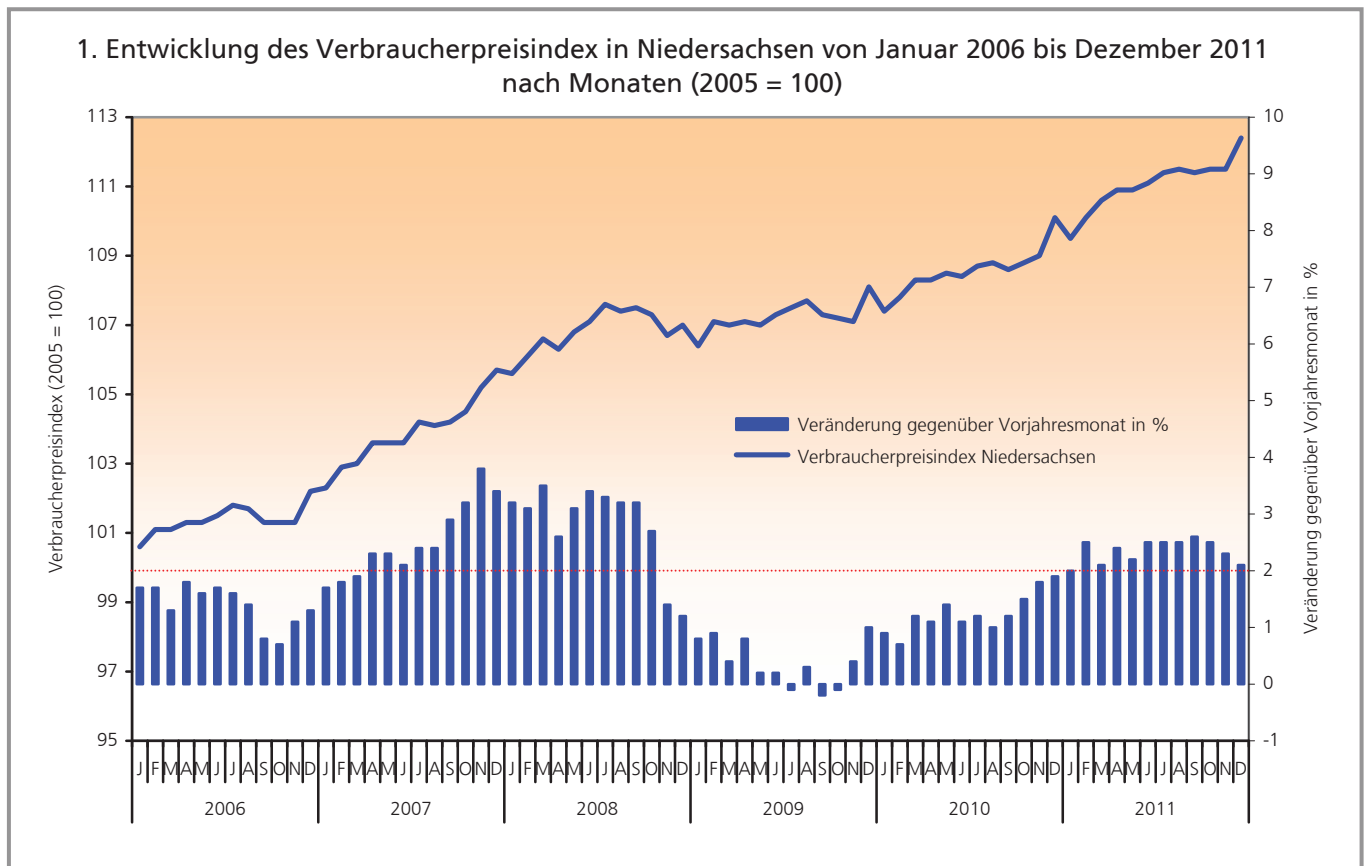
Entscheidend für die rückläufige Entwicklung waren vor allem die gesunkenen Preise im Bereich „Telefon- und Telefaxgeräte“ (- 13,3 %), „Gemüse“ (- 10,7 %) und „Informationsverarbeitungsgeräte“ (- 10,3 %). Binnen Jahresfrist gab es auch nennenswerte Preisreduzierungen bei „Foto- und Filmausrüstung“ (- 7,9 %) und „Bier“ (- 5,9 %) (s. Abb. 3). Der vorgezogene Winterschlussverkauf bei Be-

kleidung und Schuhen sorgte für einen Preisrückgang um - 1,5 % gegenüber dem Vormonat.

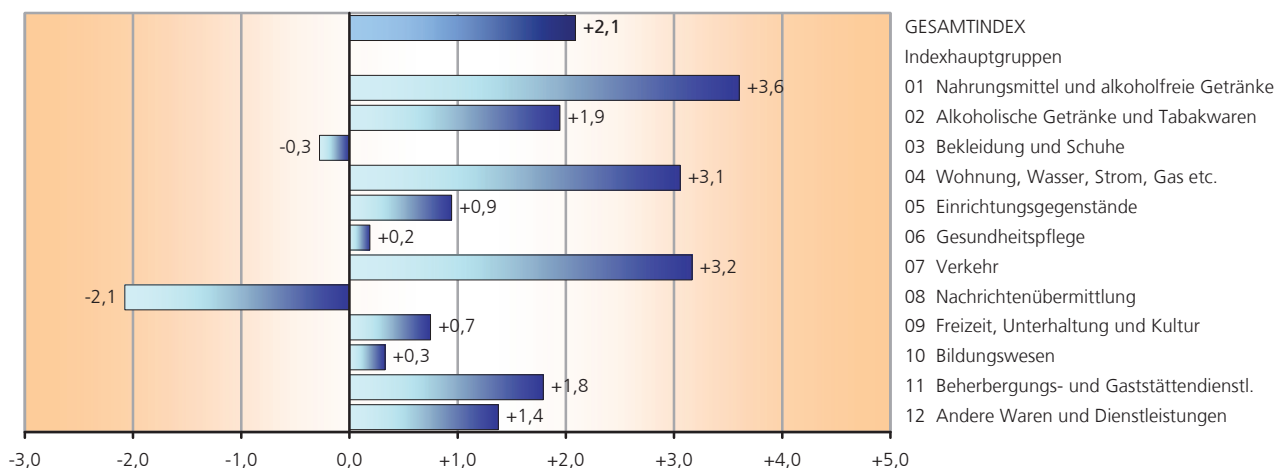
Demgegenüber stehen eine ganze Reihe an Waren und Dienstleistungen, die im Jahresvergleich teurer geworden sind: Vor allem hatten die Preise von „Leichtem Heizöl“ (+ 19,8 %), der „Personenbeförderung im Luftverkehr“ (+ 19,7 %), von „Kaffee, Tee, Kakao“ (+ 11,9 %) und von „Zentralheizung, Fernwärme“ (+ 11,6 %) zugelegt (s. Abb. 3). Auch für „Gas“ (+ 7,2 %) und „Strom“ (+ 5,4 %) mussten die Verbraucher im Dezember höhere Preise entrichten. Ohne Berücksichtigung von Heizöl und Kraftstoffen bliebe die Preissteigerungsrate im Jahresvergleich unverändert (+ 1,7 %).

Bei den Nahrungsmitteln haben sich neben „Kaffee, Tee, Kakao“ vor allem „Speisefette und -öle“ (+ 11,4 %) sowie „Brot und Getreideerzeugnisse“ (+ 10,5 %) verteuert.

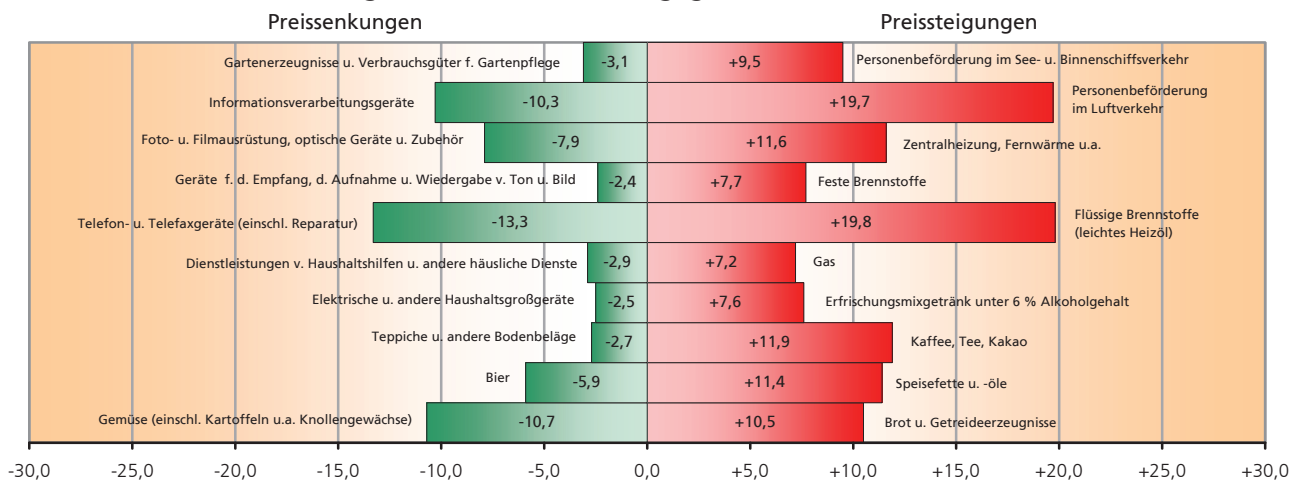
Weiterhin entspannt verlief die Preisentwicklung bei den Wohnungsmieten. Gegenüber dem Vorjahresniveau stiegen sie im Dezember (+ 1,3 %).



## 2. Veränderung des Verbraucherpreisindex von Dezember 2011 gegenüber Dezember 2010 in Prozent



## 3. Preisentwicklungen im Dezember 2011 gegenüber Dezember 2010 (2005 = 100)



## 4. Verbraucherpreisindizes für Energie (2005 = 100)

